

Voilà une activité utile si trop de jouets s'accumulent dans la chambre, ou l'espace de vie et que votre enfant a du mal à les ranger. Et donc pour vous aider pendant ce confinement, c'est l'occasion de découvrir l'artiste Ursus Wehrli. Si beaucoup de Rose et de bleu ressortent, c'est peut-être aussi l'occasion de découvrir le travail de l'artiste sud-coréenne : Jeong Mee Yoon, et son projet The Pink and Blue Project, une réflexion sur l'impact des jouets genrés, du bleu et du rose...



RANGER SA CHAMBRE COMME UN ARTISTE



Age

• 2 à 10 ans

Matériel

• appareil photo en option. il est possible de faire une photo avant et après pour mieux apprécier la réalisation et garder une trace.

Déroulement

- avec votre enfant, rassembler tous les jouets qui traînent au sol par couleur.
- ensuite, faire des compositions par couleur:
 - Alignement des jouets - formes géométriques.
- enfin: rangement de tous les jouets de la chambre.

Intérêt pour les parents


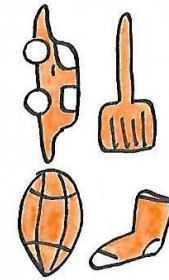

- Aider son enfant à ranger sa chambre de façon ludique.
- temps ludique en famille.

Référence artistique

• Ursus Wehrli est un artiste suisse qui fait du rangement.



Lieu

- chambre de votre enfant.
- espace de vie où se trouve le plus de jouets.
- salle de jeux.



Temps d'activité

• selon le désordre de la chambre.



Intérêt pour l'enfant selon l'âge

- expérimenter.
- explorer les couleurs, les formes, les grandeurs.
- découverte culturelle et artistique.
- chambre rangée en s'amusant.
- temps ludique en famille.

24 Mars 2020

